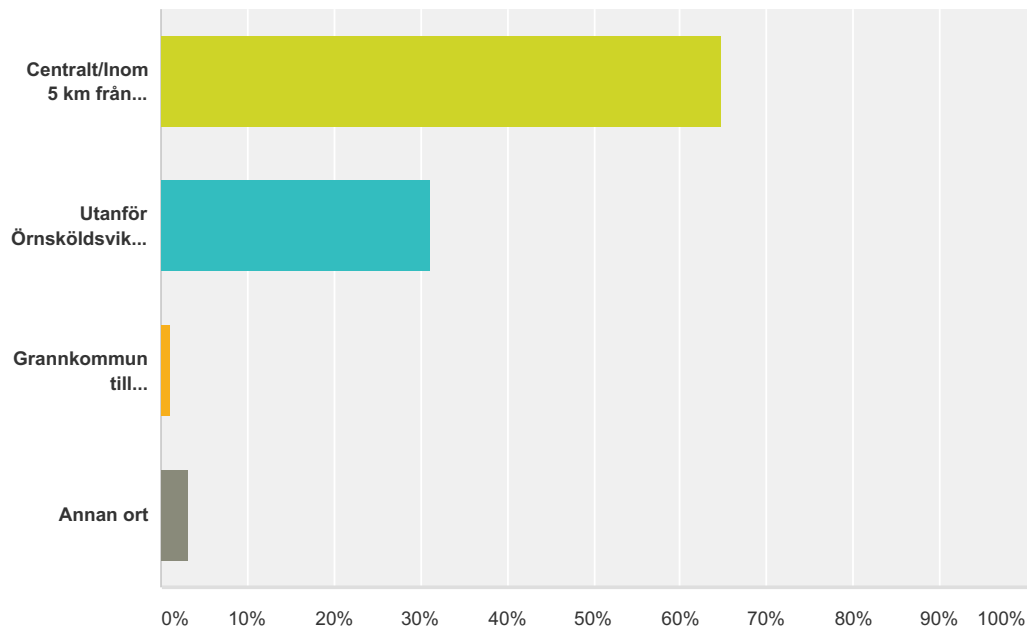


Q1 Var är du bosatt?

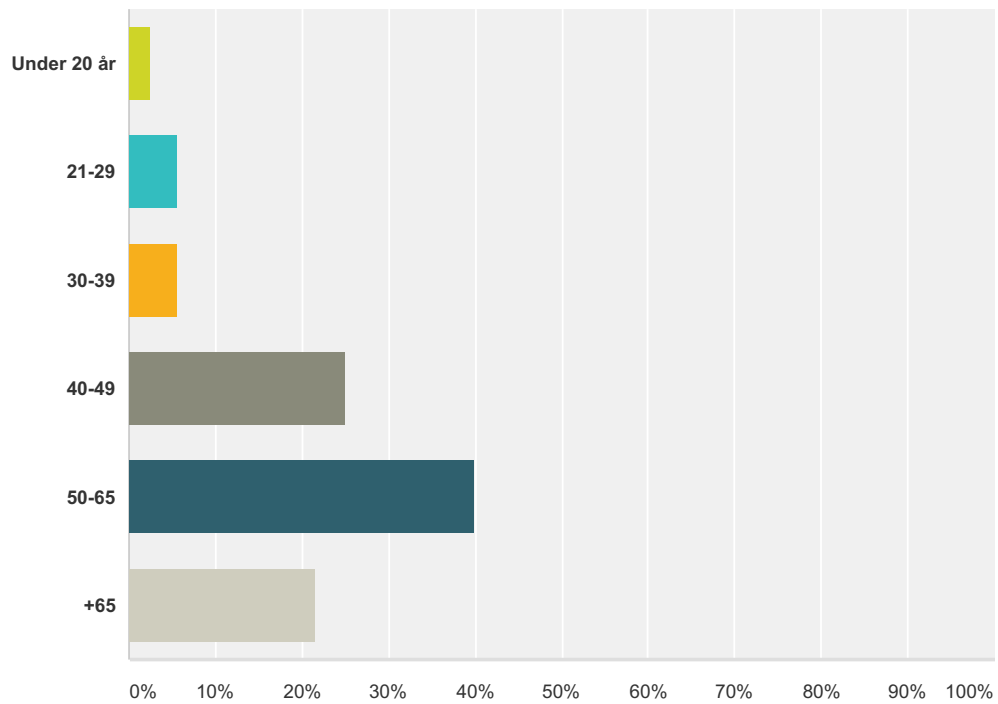
Svarade: 196 Hoppade över: 0



Svarsval	Svar
Centralt/Inom 5 km från Veckefjärdens GC	64,80% 127
Utanför Örensköldsviks centrum	31,12% 61
Grannkommun till Örensköldsvik	1,02% 2
Annan ort	3,06% 6
Totalt	196

Q2 Din ålder är?

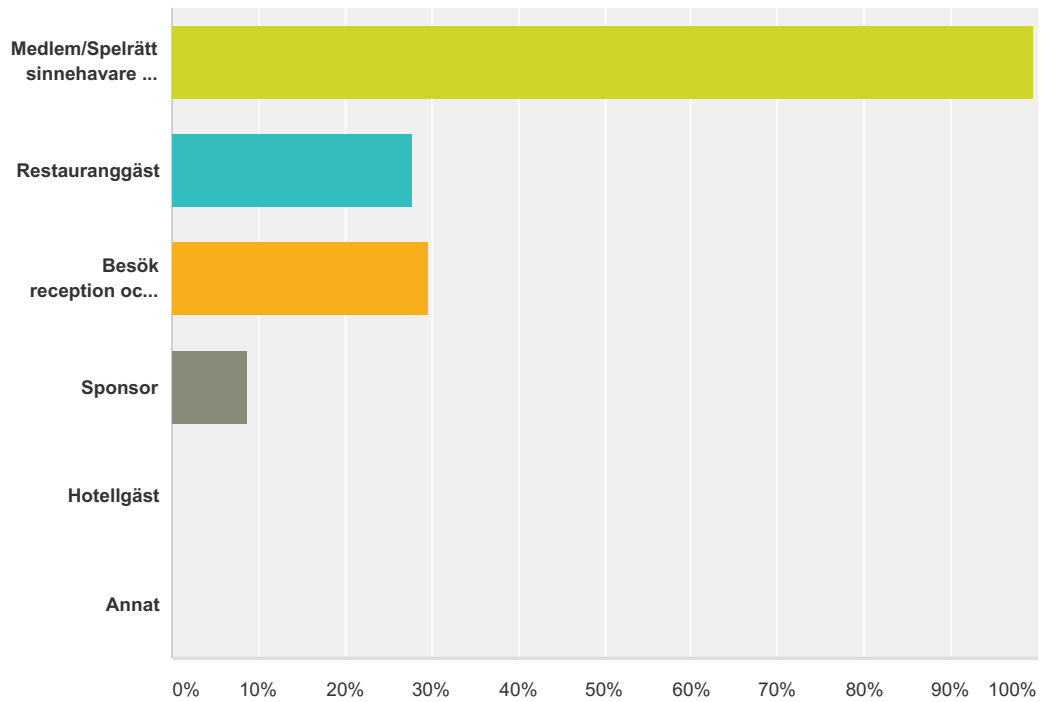
Svarade: 196 Hoppade över: 0



Svarsval	Svar
Under 20 år	2,55% 5
21-29	5,61% 11
30-39	5,61% 11
40-49	25,00% 49
50-65	39,80% 78
+65	21,43% 42
Totalt	196

Q3 Vilken relation har du till Veckefjärdens GC/Tvillingsta AB (fler alt möjligt)?

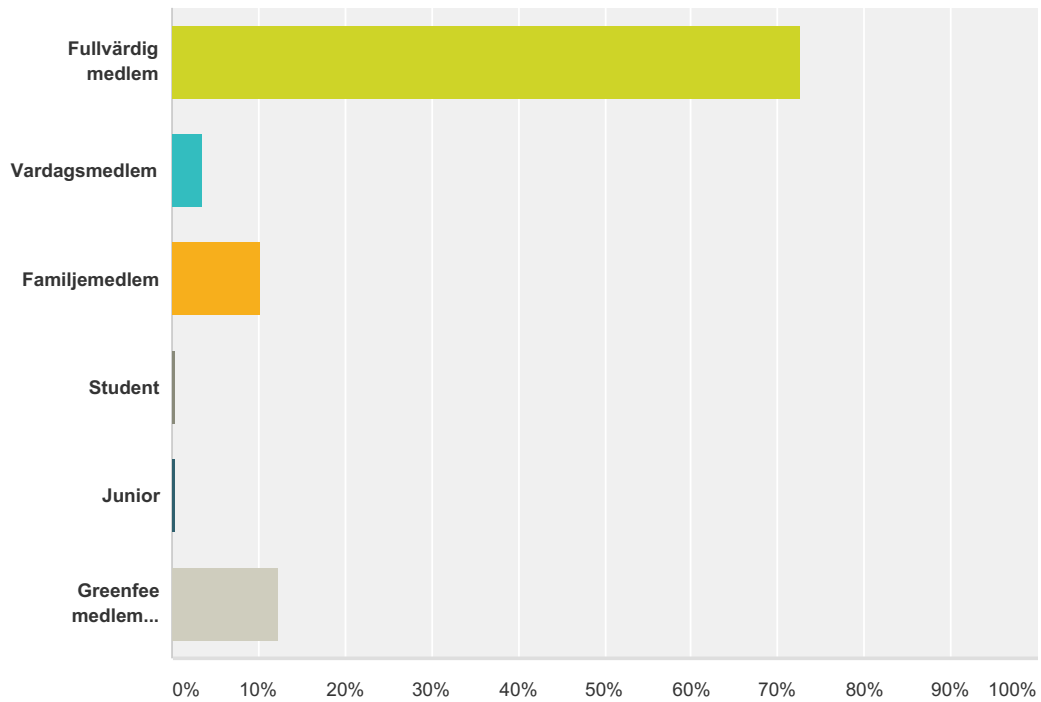
Svarade: 195 Hoppade över: 1



Svarsval	Svar	Antal
Medlem/Spelrättsinnehavare i V fjGC	99,49%	194
Restauranggäst	27,69%	54
Besök reception och -/eller golfshop	29,74%	58
Sponsor	8,72%	17
Hotellgäst	0,00%	0
Annat	0,00%	0
Totalt antal svarande: 195		

Q4 Om du är medlem, vilken typ av medlemskap har du?

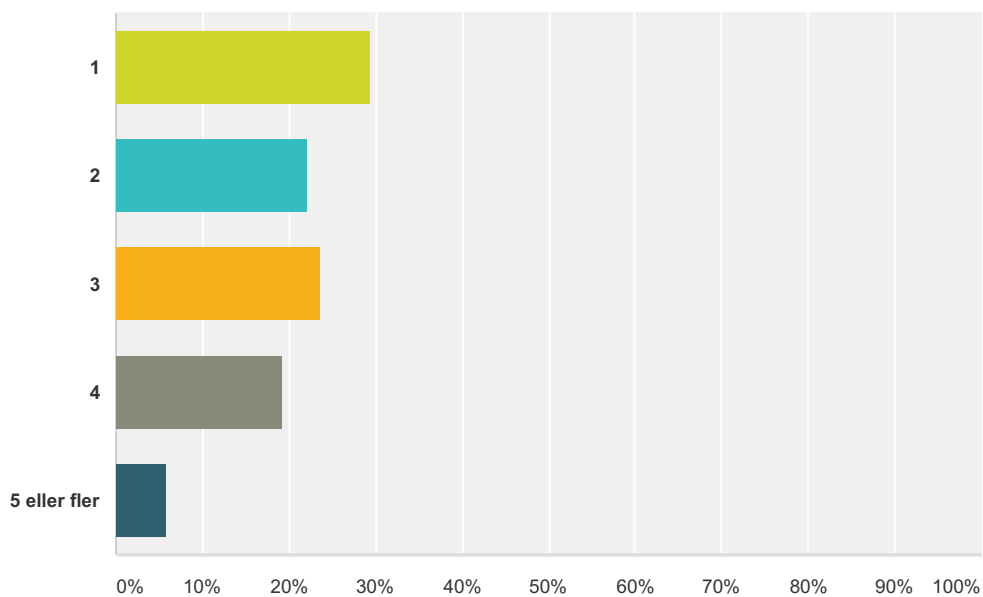
Svarade: 194 Hoppade över: 2



Svarsval	Svar	
Fullvärdig medlem	72,68%	141
Vardagsmedlem	3,61%	7
Familjemedlem	10,31%	20
Student	0,52%	1
Junior	0,52%	1
Greenfee medlem (tidigare korthålsmedlem)	12,37%	24
Totalt		194

Q5 Om du har familjemedlemsskap, hur många är ni i er familj?

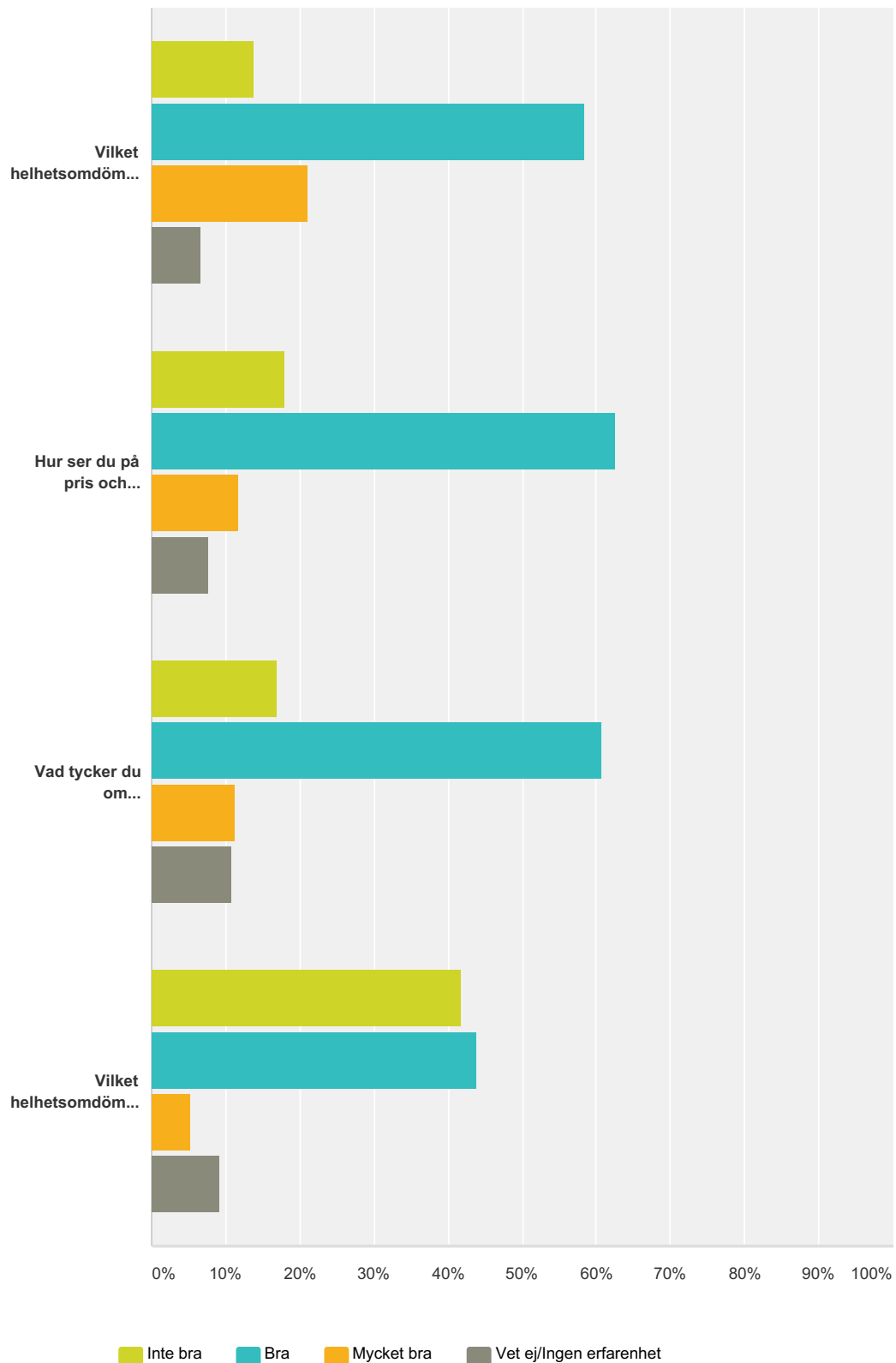
Svarade: 68 Hoppade över: 128



Svarsval	Svar
1	29,41% 20
2	22,06% 15
3	23,53% 16
4	19,12% 13
5 eller fler	5,88% 4
Totalt	68

Q6 Frågor kring vår restaurang

Svarade: 196 Hoppade över: 0

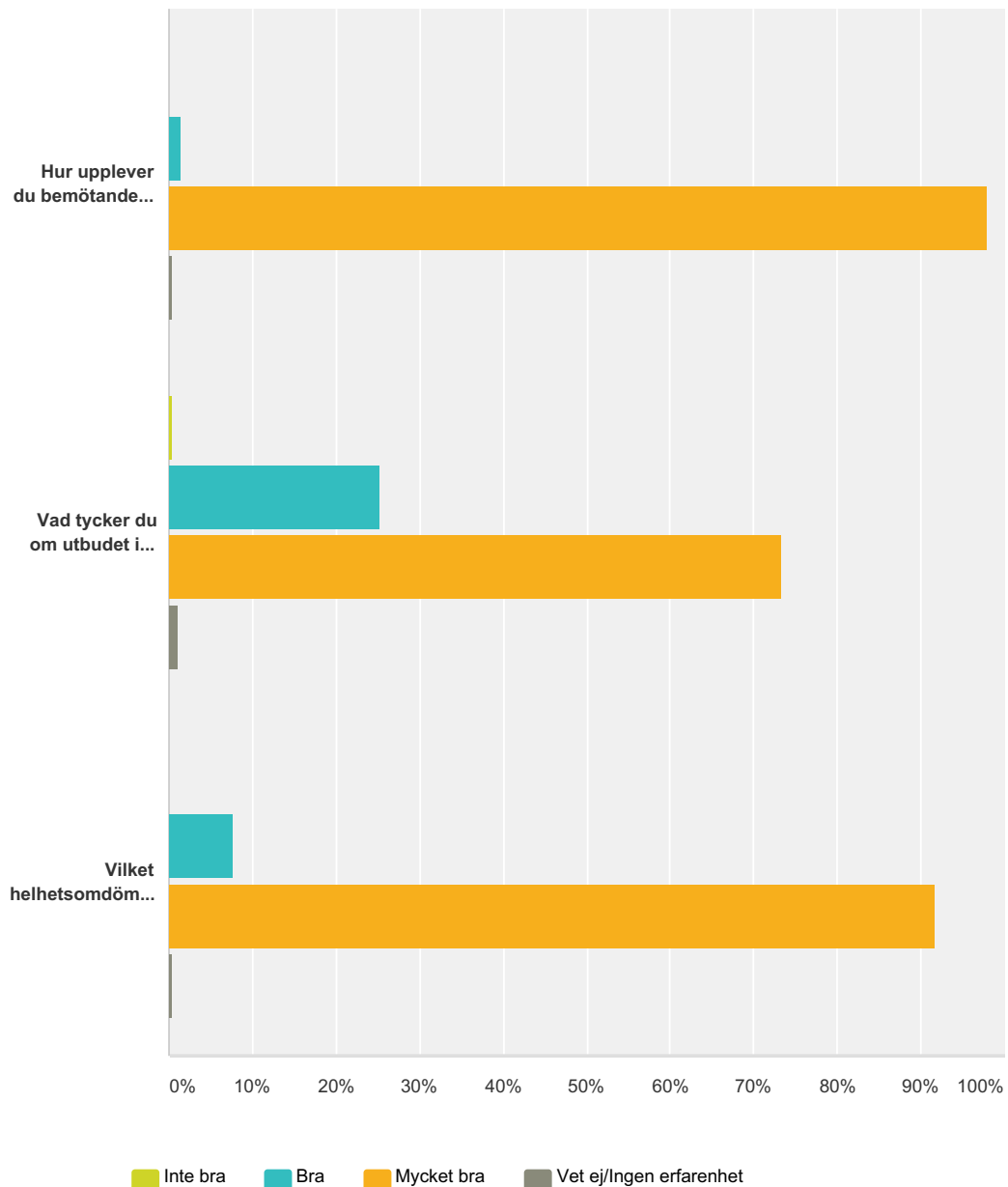


	Inte bra	Bra	Mycket bra	Vet ej/Ingen erfarenhet	Totalt
Vilket helhetsomdöme skulle du ge vår restaurang?	13,85% 27	58,46% 114	21,03% 41	6,67% 13	195
Hur ser du på pris och kvalitet på vår restaurangs erbjudanden?	17,95% 35	62,56% 122	11,79% 23	7,69% 15	195

Vad tycker du om arrangemangen och utbudet i restaurangen?	17,01% 33	60,82% 118	11,34% 22	10,82% 21	194
Vilket helhetsomdöme vill du ge vår kiosk?	41,75% 81	43,81% 85	5,15% 10	9,28% 18	194

Q7 Frågor kring vår reception/golfshop

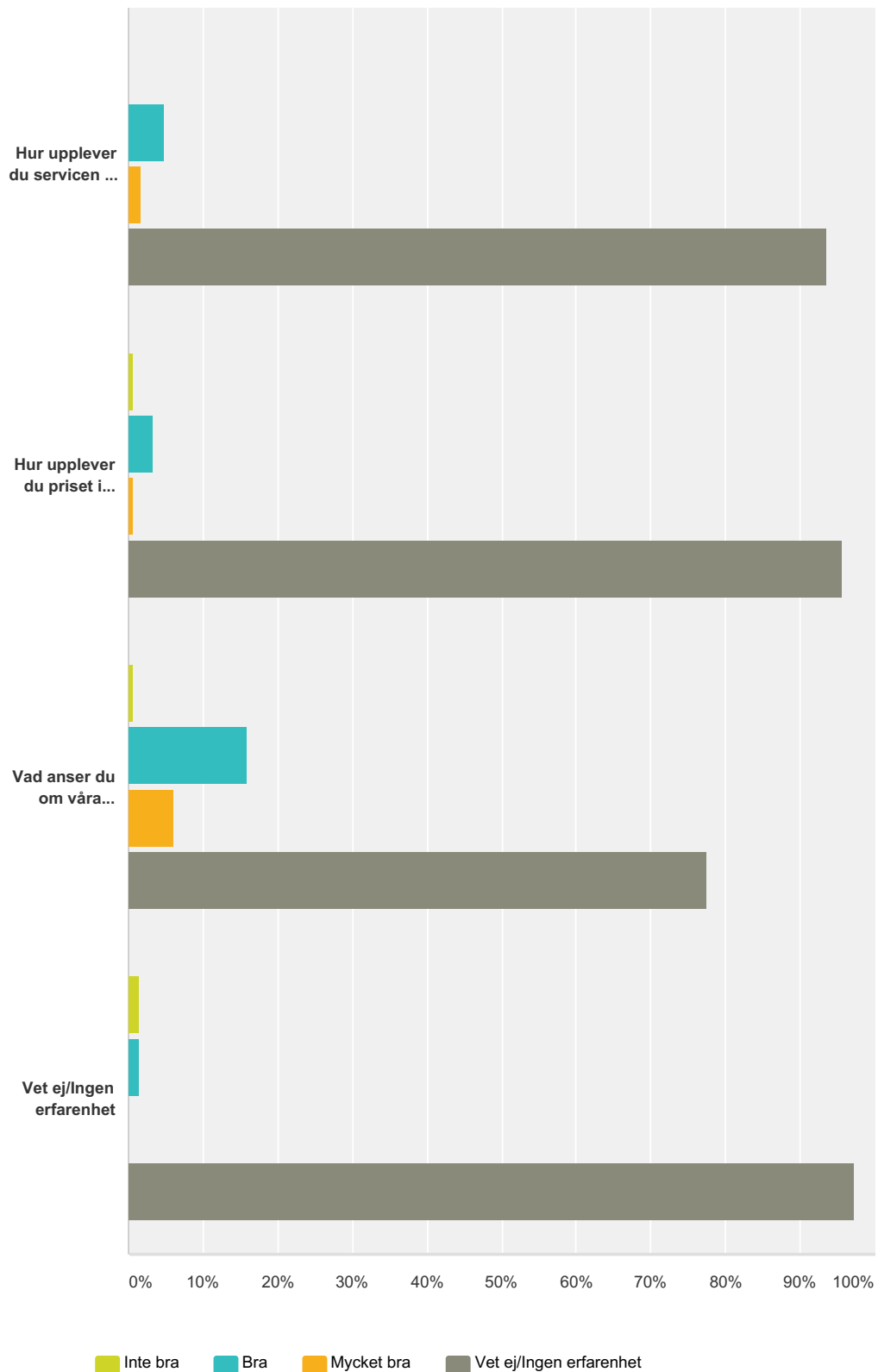
Svarade: 195 Hoppade över: 1



	Inte bra	Bra	Mycket bra	Vet ej/Ingen erfarenhet	Totalt
Hur upplever du bemötandet i vår reception/shop?	0,00% 0	1,55% 3	97,94% 190	0,52% 1	194
Vad tycker du om utbudet i vår golfshop?	0,52% 1	25,26% 49	73,20% 142	1,03% 2	194
Vilket helhetsomdöme skulle du ge vår reception/golfshop?	0,00% 0	7,73% 15	91,75% 178	0,52% 1	194

Q8 Frågor kring vårt hotell

Svarade: 194 Hoppade över: 2

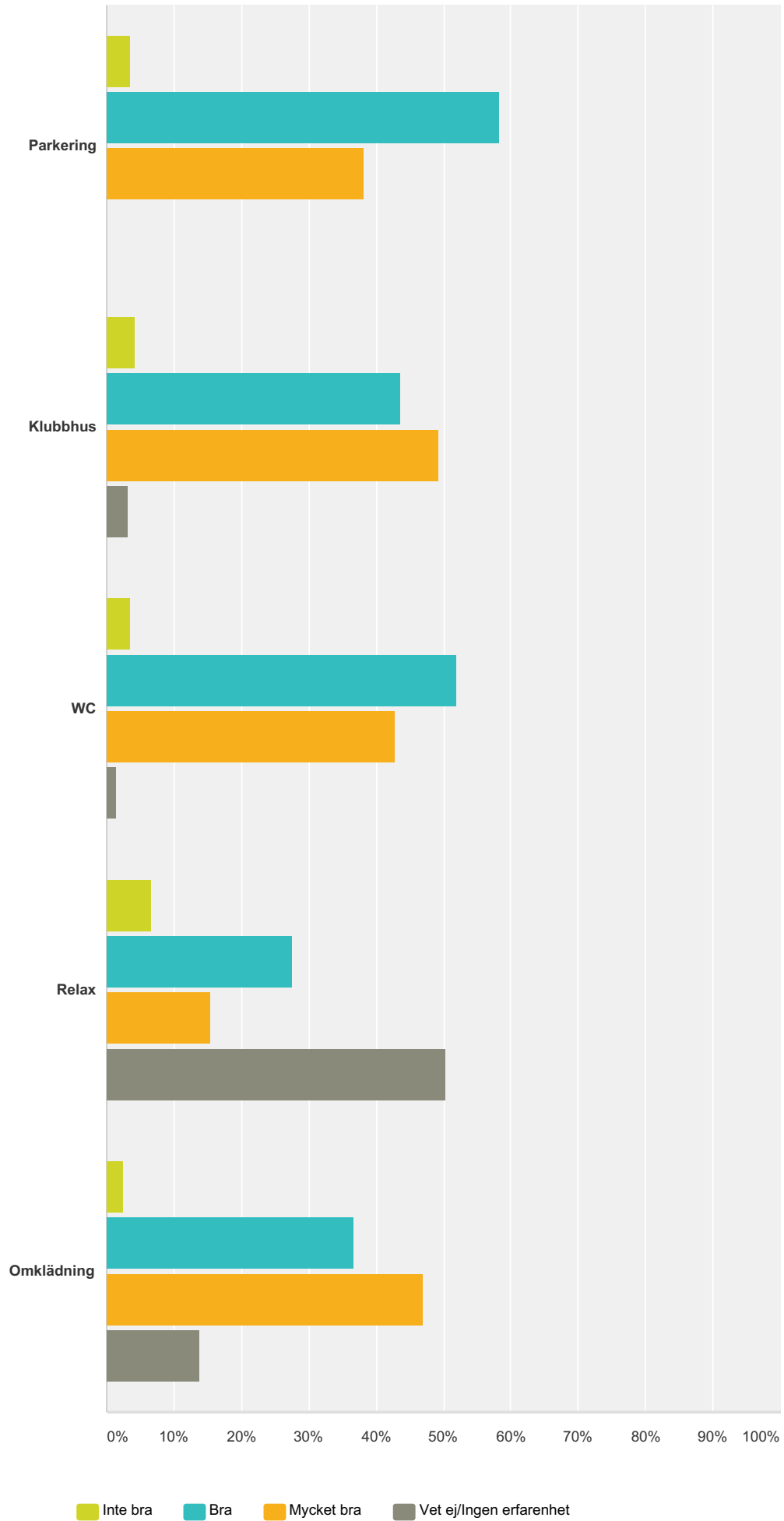


	Inte bra	Bra	Mycket bra	Vet ej/Ingen erfarenhet	Totalt
Hur upplever du servicen på vårt hotell?	0,00% 0	4,86% 9	1,62% 3	93,51% 173	185
Hur upplever du priset i förhållande på kvalitén av vårt hotell?	0,55% 1	3,30% 6	0,55% 1	95,60% 174	182

Vad anser du om våra arrangemang/utbud?	0,55% 1	15,93% 29	6,04% 11	77,47% 141	182
Vet ej/Ingen erfarenhet	1,39% 2	1,39% 2	0,00% 0	97,22% 140	144

Q9 Frågor kring tillgängligheten på vår anläggning

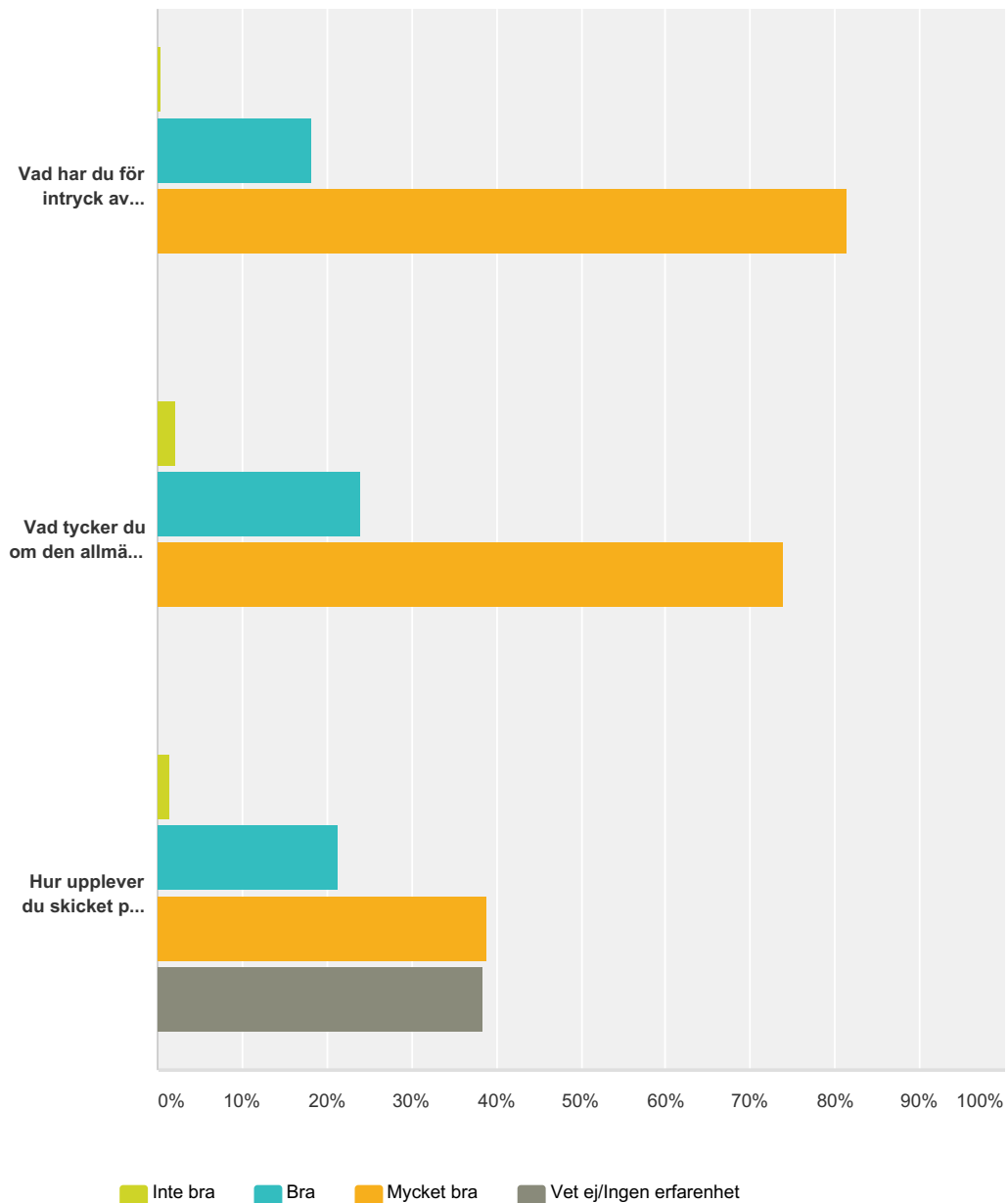
Svarade: 196 Hoppade över: 0



	Inte bra	Bra	Mycket bra	Vet ej/Ingen erfarenhet	Totalt
Parkering	3,57% 7	58,16% 114	38,27% 75	0,00% 0	196
Klubbhus	4,10% 8	43,59% 85	49,23% 96	3,08% 6	195
WC	3,57% 7	52,04% 102	42,86% 84	1,53% 3	196
Relax	6,74% 13	27,46% 53	15,54% 30	50,26% 97	193
Omklädning	2,55% 5	36,73% 72	46,94% 92	13,78% 27	196

Q10 Frågor kring spelupplevelsen

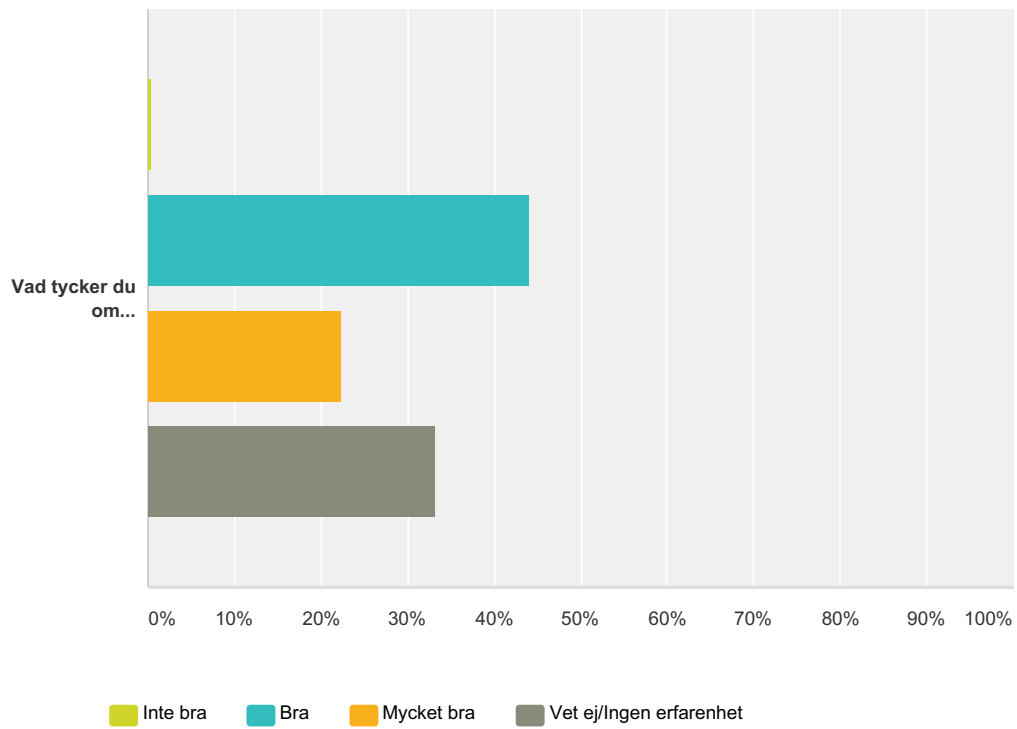
Svarade: 193 Hoppade över: 3



	Inte bra	Bra	Mycket bra	Vet ej/Ingen erfarenhet	Totalt
Vad har du för intryck av spelupplevelsen på vår 18-hålsbana?	0,52% 1	18,13% 35	81,35% 157	0,00% 0	193
Vad tycker du om den allmänna kvalitén på 18-hålsbanan (Greener, Fairway, Ruff, Övningsområden mm?)	2,08% 4	23,96% 46	73,96% 142	0,00% 0	192
Hur upplever du skicket på vår korthålsbana?	1,55% 3	21,24% 41	38,86% 75	38,34% 74	193

Q11 Frågor kring vår organisation

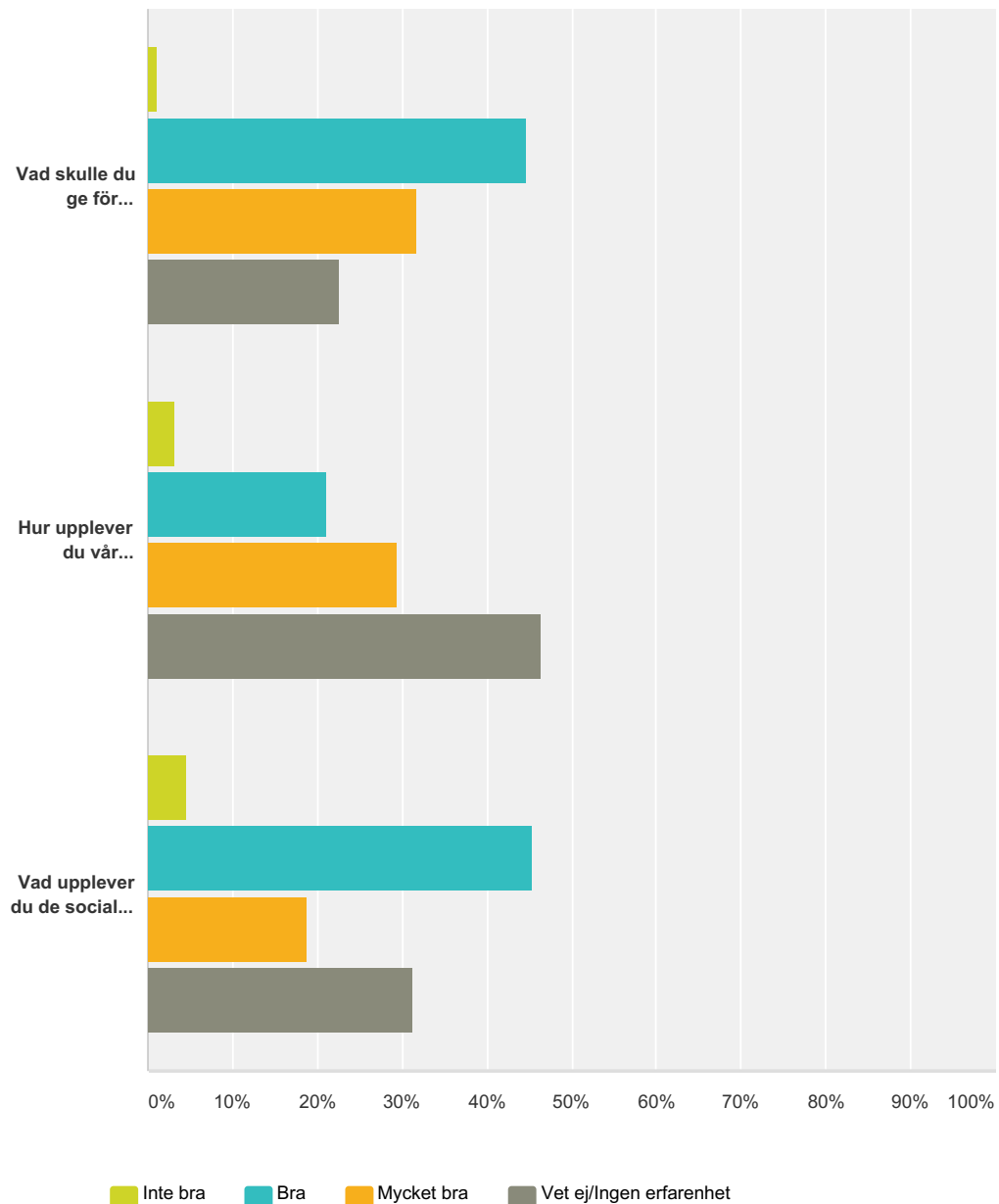
Svarade: 193 Hoppade över: 3



	Inte bra	Bra	Mycket bra	Vet ej/Ingen erfarenhet	Totalt
Vad tycker du om kommittéernas verksamhet?	0,52% 1	44,04% 85	22,28% 43	33,16% 64	193

Q12 Frågor kring våra tävlingar

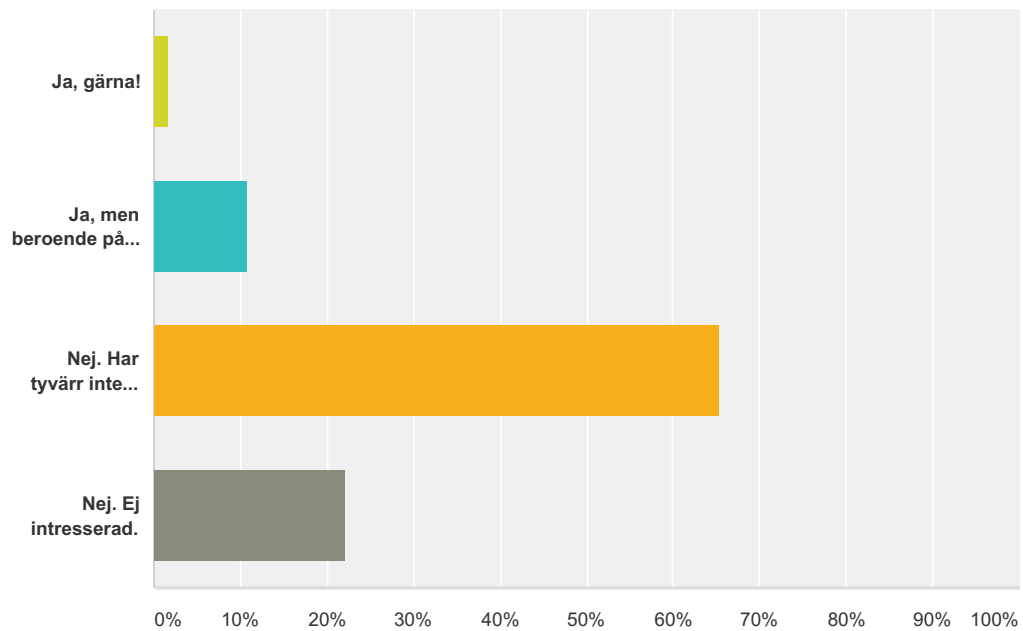
Svarade: 195 Hoppade över: 1



	Inte bra	Bra	Mycket bra	Vet ej/Ingen erfarenhet	Totalt
Vad skulle du ge för helhetsomdöme om våra klubbteävlingar?	1,03% 2	44,62% 87	31,79% 62	22,56% 44	195
Hur upplever du vår Företagsgolf?	3,09% 6	21,13% 41	29,38% 57	46,39% 90	194
Vad upplever du de sociala aktiviteterna som anordnas i anslutning till våra tävlingar?	4,69% 9	45,31% 87	18,75% 36	31,25% 60	192

Q13 Är du intresserad att engagera dig i någon av de aktiviteter som vi kommer vilja genomföra för att utveckla vår verksamhet?

Svarade: 185 Hoppade över: 11



Svarsval	Svar
Ja, gärna!	1,62% 3
Ja, men beroende på vilken aktivitet.	10,81% 20
Nej. Har tyvärr inte tid.	65,41% 121
Nej. Ej intresserad.	22,16% 41
Totalt	185

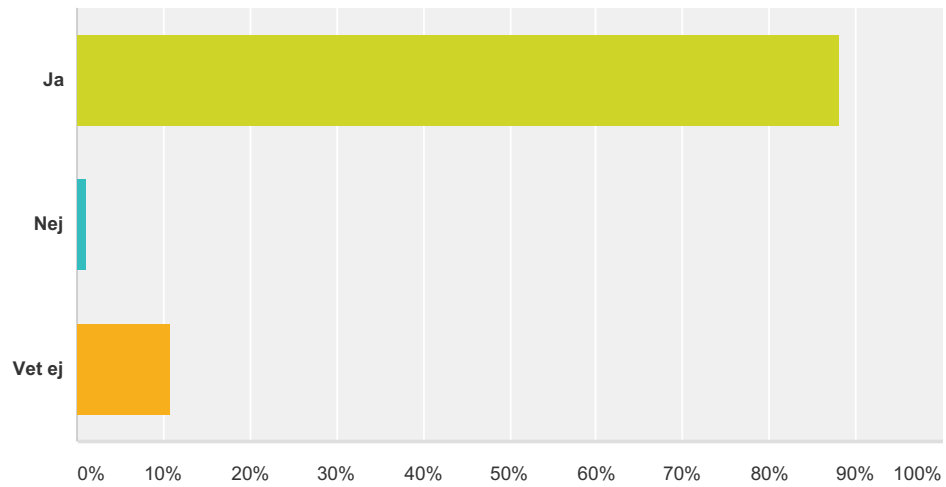
**Q14 Om du svarat ja på föregående fråga,
lämna gärna dina kontaktuppgifter nedan**

Svarade: 12 Hoppade över: 184

Svarsval	Svar	
Namn	100,00%	12
E-post	91,67%	11
Mobilnr	91,67%	11

Q15 Kommer du vara medlem/sponsor även 2017?

Svarade: 193 Hoppade över: 3



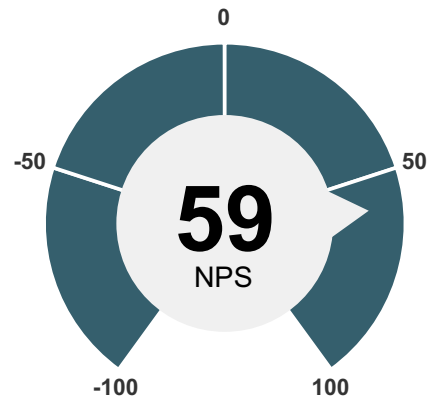
Svarsval	Svar	
Ja	88,08%	170
Nej	1,04%	2
Vet ej	10,88%	21
Totalt		193

Q16 Har du några övriga synpunkter? Vi tar tacksamt emot fler.

Svarade: 40 Hoppade över: 156

Q17 Hur sannolikt är det att du skulle rekommendera Veckefjärdens GC till en vän eller kollega?

Svarade: 194 Hoppade över: 2



Kritiker (0-6)	Passiva (7-8)	Ambassadörer (9-10)	Net Promoter® Score
5% 9	31% 61	64% 124	59